

//CARNE OVINA

ABRIL

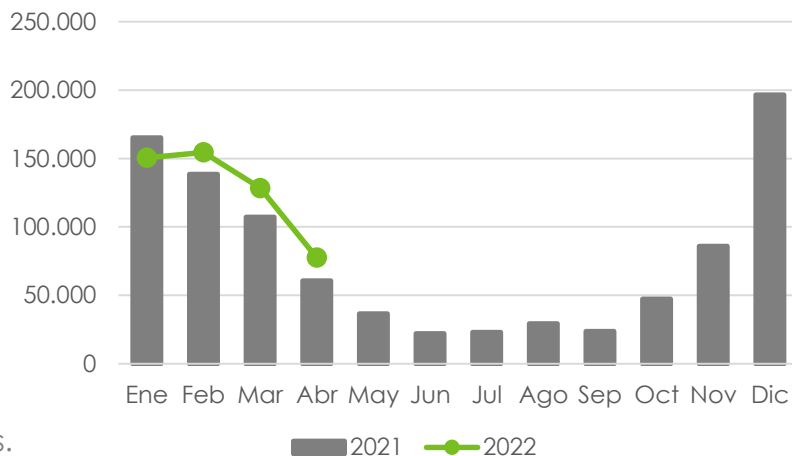
2022

Faena (cabezas)

77.627 511.030

Abril 2022

Ene – Abr. 2022



▲27,9% ▲8,3%

Var.interanual
Abril 2022 vs.
2021

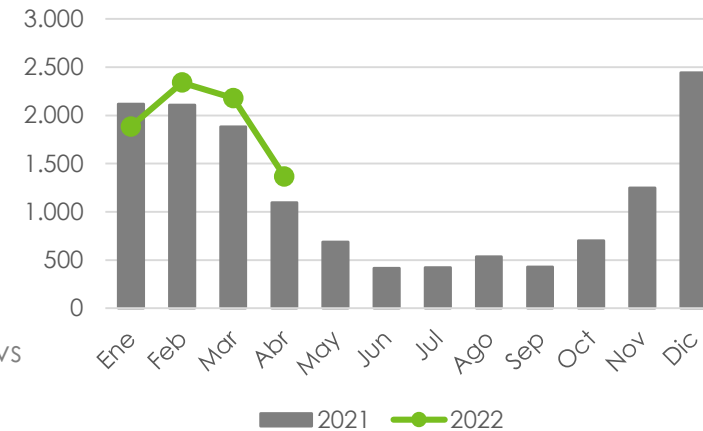
Var.interanual
Ene – Abr. 2022 vs.
2021

Producción registrada de carne (tn res con hueso)

1.365 7.767

Abril 2022

Ene – Abr. 2022



▲24,8% ▲7,8%

Var.interanual
Abril 2022 vs
2021

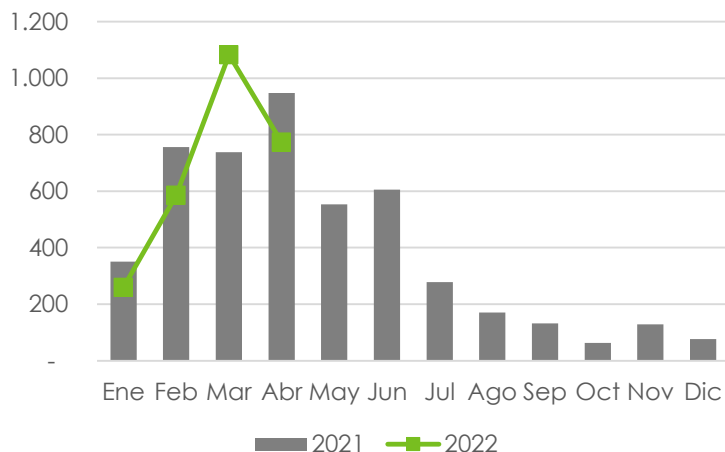
Var.interanual
Ene – Abr. 2022 vs
2021

Exportación de carne (tn eq. res con hueso)

773 2.700

Abril 2022

Ene – Abr. 2022



▼18,4%

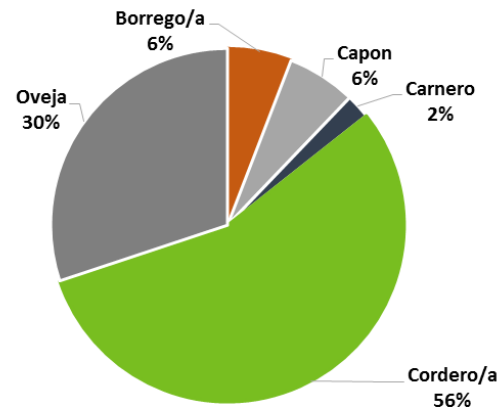
▼3,3%

Var.interanual
Abril 2022 vs
2021

Var.interanual
Ene – Abr. 2022 vs.
2021

Composición de la Faena

Enero – Abril 2022



Faena por Región

Enero- Abril 2022

Región	Cabezas	Participación por Región
Patagonia	440.256	86,2%
Pampeana	59.793	11,7%
Noreste	4.263	0,8%
Cuyo	1.653	0,3%
Noroeste	5.065	1,0%
TOTAL	511.030	100,0%



Ministerio de Agricultura,
Ganadería y Pesca
Argentina

Subsecretaría de Ganadería y Producción Animal
Secretaría de Agricultura, Ganadería y Pesca